

化妆品新原料与关联产品同步申报 操作指南

中国食品药品检定研究院

目 录

一、新原料注册备案信息填报	1
二、产品注册申请表填报	4
三、产品配方填报	6
四、技术支持	7

一、新原料注册备案信息填报

增加“新原料唯一标识号”，在新原料首次提交注册/备案时由系统自动生成，供后续关联产品同步申报时使用。

1. 新原料注册备案信息填报页面增加“新原料唯一标识号”字段，如下图 1 所示（注：“新原料唯一标识号”首次填报时默认为空且不可编辑，在新原料首次提交注册/备案后由系统自动生成）。新原料唯一标识号生成规则如下：

(1) 格式：COS-R/F-YYMM-NNNNN

(2) COS：固定前缀

(3) 1 位字母 R/F，用于区分新原料为注册或备案

● R：表示“注册”

● F：表示“备案”

(4) YYMM：4 位数字，表示新原料提交注册/备案日期（年月）

(5) NNNNN：5 位数字，表示新原料提交注册/备案的序号

(6) 示例：

COS-R-2510-00001（2025 年 10 月提交注册的新原料，顺序号为 00001）

COS-F-2510-00001（2025 年 10 月提交备案的新原料，顺序号为 00001）

化妆品新原料与关联产品同步申报操作指南

申请信息 基本信息 原料使用信息 技术要求 附件资料

英文等外文名称 0/100

化学名称 0/200 拉丁学名 0/100

CAS号 0/100 商品名称 0/100

* 来源及特征 化学原料 植物原料 矿物原料 生物技术原料 动物原料 水解原料

* 纳米原料 是 否 * 具有较高生物活性的寡肽/多肽/蛋白质类原料 是 否

在境外上市化妆品中已有三年以上安全使用历史 是 否 安全使用历史 是 否

* 使用目的: 0/200

* 适用或使用范围: 0/200

安全使用量: 0/200

温馨提示: 如含有溶剂、稳定剂等, 请明确新原料的浓度或含量

使用规格: 0/200

该原料是否已注册或备案 是 否

新原料唯一标识: 0/16/200

图 1

2. 在新原料申请表中, 增加“新原料唯一标识号”字段, 体现相关信息, 如下图 2 所示。

来源及特征	<input checked="" type="checkbox"/> 植物原料		
	<input type="checkbox"/> 矿物原料		
	<input type="checkbox"/> 生物技术原料		
	<input type="checkbox"/> 动物原料		
	<input type="checkbox"/> 水解原料		
	<input type="checkbox"/> 纳米原料 <input type="checkbox"/> 具有高生物活性的寡肽/多肽/蛋白质类原料		
境外上市化妆品中已有三年以上安全使用历史	<input type="checkbox"/> 是 <input checked="" type="checkbox"/> 否	安全食用历史	<input type="checkbox"/> 是 <input checked="" type="checkbox"/> 否
使用目的	适用或使用范围	安全使用量	
使用规格			
该原料是否已注册或备案	<input type="checkbox"/> 是 <input checked="" type="checkbox"/> 否		
新原料唯一标识号	COS-R:		
注册人/备案人	企业名称(中文)		
	企业名称(外文)		
	地址	所在国家/地区	
	联系电话	联系人	
境内责任人	企业名称		
	地址		

图 2

3. 同一新原料重新提交注册或备案时，可选择已有的唯一标识号。具体操作为，在“该原料是否存在唯一标识号”处选择“是”，并选择相应的唯一标识号，如下图 3 所示。

已存在唯一标识号原料列表

标准中文名称: INCI名称: 唯一标识号:

序号	标准中文名称	INCI名称	唯一标识号	注册人/备案人
1				
2			C	

该原料是否已注册或备案 是 否

该原料是否存在唯一标识号 是 否

新原料唯一标识号:

图 3

二、产品注册申请表填报

当尚未取得注册证号/备案号的新原料与关联产品同步申报时，通过“新原料唯一标识号”进行新原料与产品的关联、新原料授权申请等操作。具体操作如下：

1. 在产品的注册申报页面中，勾选“新原料与关联产品是否同步申报”选项，如下图 4 所示。

图 4

2. 勾选“新原料与关联产品是否同步申报”的选项后，将弹出下拉选项，下拉内容为已获得的新原料唯一标识号，可进行单选或多选，如下图 5 所示。

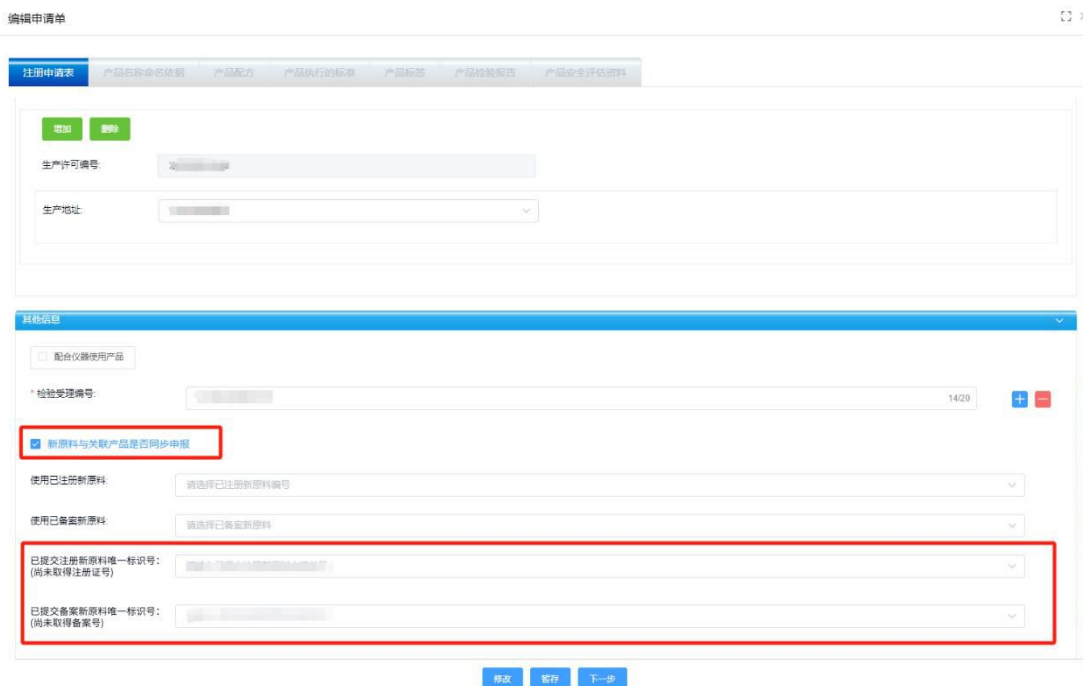


图 5

3. 在产品注册申请表中，将对应体现相关信息，如下图 6 所示。

化妆品注册备案信息表
(国产产品，境内注册人/备案人)

产品信息	产品名称(中文)			
	分类编码	功效宣称		
		作用部位		
		产品剂型		
		适用人群		
使用方法				
申报类别 (特殊化妆品填报)	<input type="checkbox"/> 染发类 <input type="checkbox"/> 烫发类 <input type="checkbox"/> 防脱类			
	<input type="checkbox"/> 祛斑美白类 <input type="checkbox"/> 祛斑美白类(仪器物理遮盖作用)			
	<input type="checkbox"/> 防晒类 <input type="checkbox"/> SPF 值 <input type="checkbox"/> PA <input type="checkbox"/> 浴后 SPF 值			
	<input type="checkbox"/> 新功效 (填写宣称功效)			
注册人/备案人信息	名称			
	统一社会信用代码			
	住所地址			
	所在地	省	市	区
生产信息	联系人			
	境内自行生产	生产许可证编号		
		生产地址		
	委托境内生产	生产企业名称		
生产许可证编号				
其他信息	住所地址			
	生产地址			
	检验受理编号 (补充检验报告编号无需单独填报)			
	是否使用新原料	<input type="checkbox"/> 使用已注册新原料 <input type="checkbox"/> 注册号		
		<input type="checkbox"/> 使用已备案新原料 <input type="checkbox"/> 备案号		
<input type="checkbox"/> 使用已提交注册新原料 (尚未取得注册证号)		唯一标识号		
<input type="checkbox"/> 使用已提交备案新原料 (尚未取得备案号)		唯一标识号		
<input type="checkbox"/> 不使用				

图 6

4. 在进行新原料授权时，通过“唯一标识号”获取新原料企业信息，并向新原料企业发送新原料使用授权申请。

三、产品配方填报

1. 在产品配方组分“增加行”“编辑行”的“新原料”模块中，自行选择已提交的新原料信息，如下图 7-9 所示。



图 7

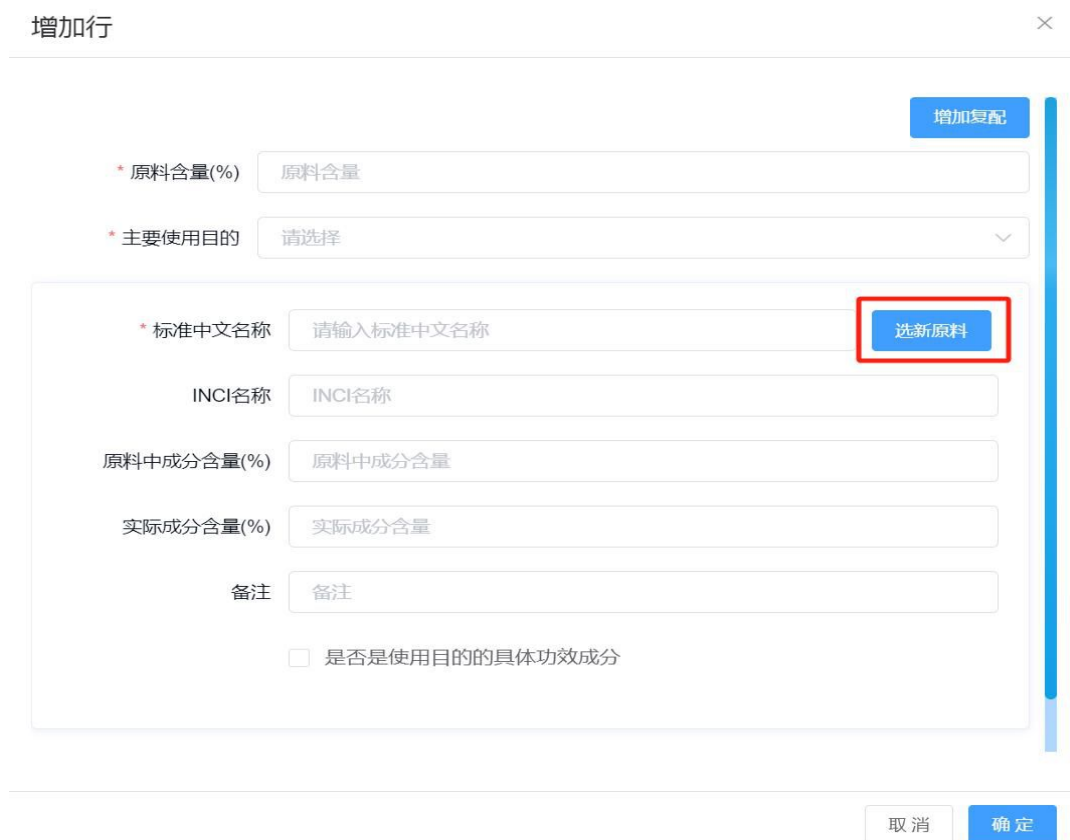


图 8

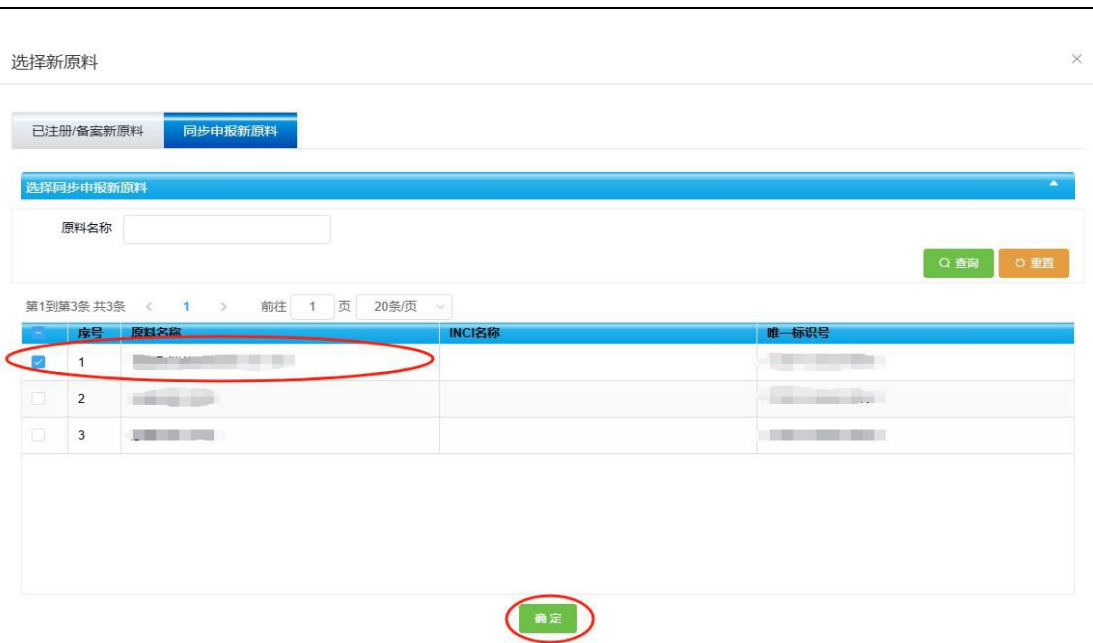


图 9

2. 产品配方下载模板中，已新增“唯一标识号”，供企业批量导入时使用，如下图 10 所示。

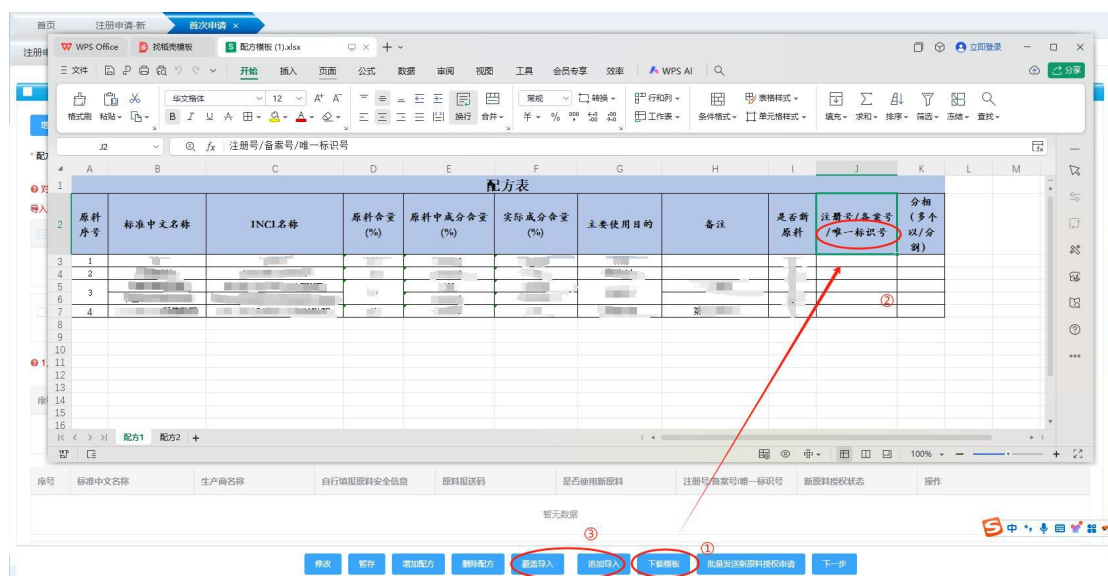


图 10

四、技术支持

1. 系统运行环境

系统推荐以下浏览器版本: 谷歌 90 及以上版本、火狐 85 及以上版本。

2. 系统支持咨询

(1) 关于化妆品新原料与关联产品同步申报的系统操作问题，可通过QQ群（734950794、322766184、158433378）或化妆品智慧申报审评系统中的“系统问题收集”模块进行反馈咨询。

(2) 网上办事大厅账号注册、登录、账号授权等相关问题，请咨询国家药监局“互联网+政务”服务平台。